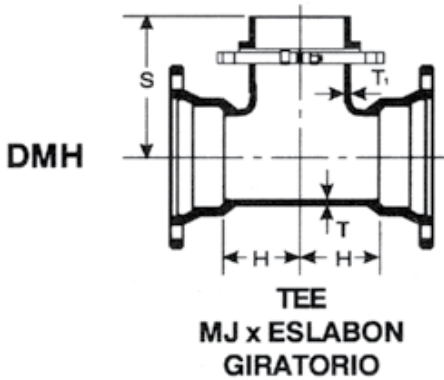


**CONEXIONES COMPACTAS DE JUNTA MECANICA (MJ)
HIERRO DUCTIL CLASE 350 DE ACUERDO A ANSI / AWWA C153 / A21.53**

TEES: MJ x ESLABON GIRATORIO (SWIVEL)

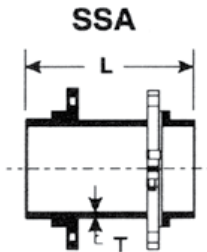


Diámetro	No. de Parte	H	S	T	T1	Peso
6 x 6	DMH66	5.0	10.0	0.37	0.37	77
8 x 6	DMH86	5.0	11.0	0.39	0.37	89
8 x 8	DMH88	6.5	11.0	0.39	0.39	116
10 x 6	DMH106	5.0	12.5	0.41	0.37	113
10 x 8	DMH108	6.5	12.5	0.41	0.39	129
12 x 6	DMH126	5.0	13.5	0.43	0.37	128
12 x 8	DMH128	6.5	13.5	0.43	0.39	149
14 x 6	DMH146	7.0	15.0	0.51	0.37	211
16 x 6	DMH166	7.0	16.0	0.52	0.37	248
16 x 8	DMH168	8.0	16.0	0.52	0.39	298
18 x 6	DMH186	7.0	17.0	0.54	0.37	300
20 x 6	DMH206	7.0	18.5	0.57	0.37	358
20 x 8	DMH208	8.0	18.5	0.57	0.39	382
24 x 6	DMH246	7.0	19.0	0.61	0.37	458
24 x 8	DMH248	8.5	19.0	0.61	0.39	477



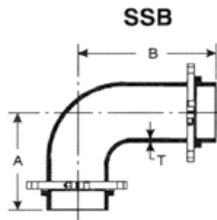
CONTRABRIDA PARA SWIVEL

Diámetro	No. de Parte	Peso
4	SG4	8.0
6	SG6	18.0
8	SG8	15.0
10	SG10	18.0
12	SG12	24.0



ADAPTADORES: SÓLIDA x ESLABON GIRATORIO (SWIVEL)

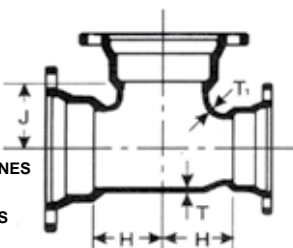
Diámetro	No. de Parte	L	T	Peso
4	SSA413	13	0.35	29
6	SSA613	13	0.37	47
6	SSA618	18	0.37	58
6	SSA624	24	0.37	69
6	SSA630	30	0.37	66
6	SSA636	36	0.37	75
6	SSA648	48	0.37	94
6	SSA660	60	0.37	112
6	SSA672	72	0.37	131
8	SSA813	13	0.39	52
10	SSA1013	13	0.41	69
12	SSA1213	13	0.43	87



CODOS ESLABON GIRATORIO x ESLABON GIRATORIO (SWIVEL x SWIVEL)

Diámetro	No. de Parte	A	B	T	Peso
6	SSB6	10,5	16,0	0.36	52
8	SSB8				74
10	SSB10				102

DRT



TEES REDUCTORAS

Diámetro	No. de Parte	H	J	T	T1	Peso
6 x 4 x 4	DRT644	5,0	5,00	0,37	0,35	43
6 x 4 x 6	DRT646	5,0	5,00	0,37	0,35	57
8 x 6 x 6	DRT866	5,0	6,50	0,39	0,37	73
8 x 6 x 8	DRT868	6,0	6,50	0,39	0,37	82
10 x 6 x 6	DRT1066	6,5	7,50	0,41	0,37	86
12 x 6 x 6	DRT1266	7,0	8,75	0,43	0,37	96
12 x 6 x 8	DRT1268	7,0	8,75	0,43	0,39	105

PESOS EN LIBRAS DIMENSIONES EN PULGADAS

TODOS LOS PESOS MOSTRADOS SON SIN ACCESORIOS